



คู่มือการใช้งาน LINE OFFICIAL (Line OA)

ว่าที่ร้อยตรีจิรัชย์ กักมาศ
งานเทคโนโลยีดิจิทัลเพื่อการศึกษา

คู่มือการใช้งาน LINE OFFICIAL (LINE OA)

- แจ้งปัญหาห้องเรียน
- ยืม-คืนอุปกรณ์เทคโนโลยีทางการศึกษา
- จองห้องเรียน

Line Name
HEC.TEC

Line ID:
@342ysizf



วิธีการใช้งาน HEC.TEC

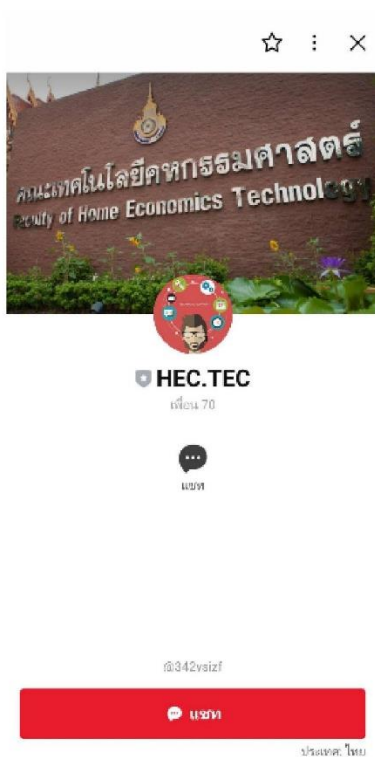
1. ทำการเพิ่มเพื่อนด้วย Line ID หรือสแกน QR Code

Line ID:
@342ysizf

หรือ

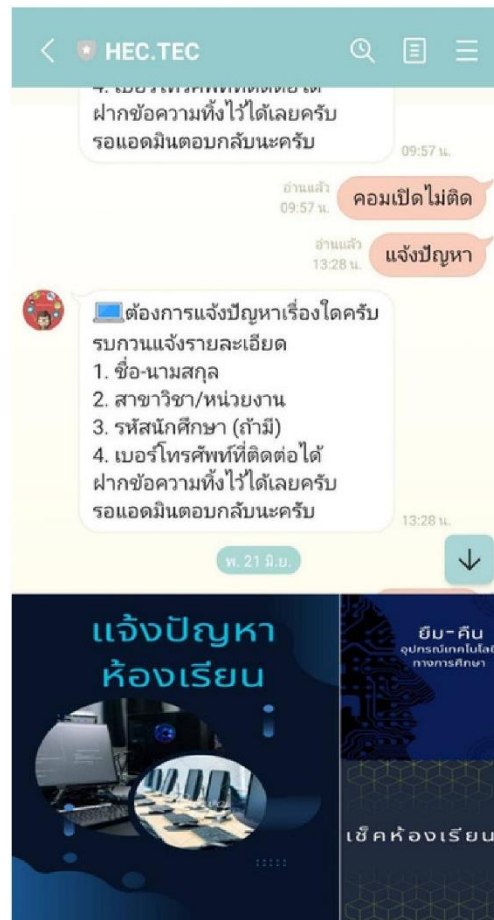


2. คลิก “แชท” เมื่อเพิ่มเพื่อนเรียบร้อยแล้ว



3. เมื่อเข้าไปที่หน้าแชท HEC.TEC จะปรากฏขึ้นดังรูป จะเห็น
แถบเมนูด้านล่าง 3 เมนู

- แจ้งปัญหาห้องเรียน
- ยืม-คืน อุปกรณ์ทางการศึกษา
- เช็คหรือจองห้องเรียน



การเลือกเมนู

1. เมนูแจ้งปัญหาห้องเรียน



1.1 เมื่อคลิกที่เมนูจะปรากฏข้อความดังรูป



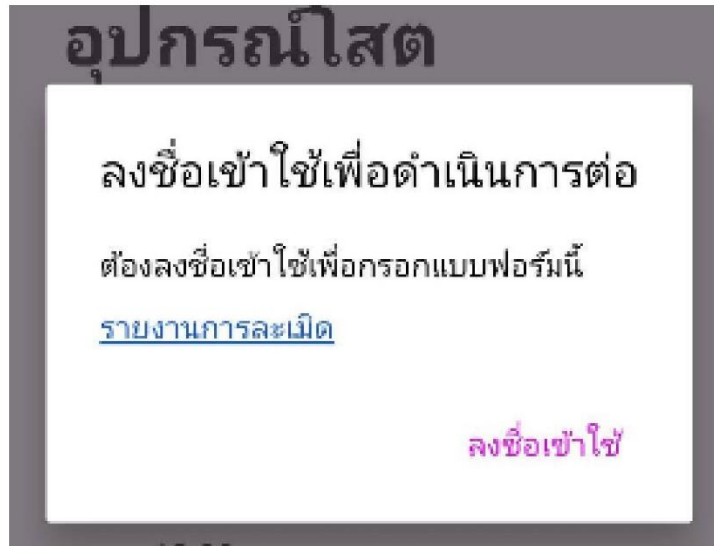
1.2



2. เมนูยืม-คืนอุปกรณ์



2.1 เมื่อคลิกที่เมนู จะปรากฏข้อความดังรูป



ให้คลิกที่คำว่า “**ลงชื่อเข้าใช้**” และ Login ด้วย Email ของมหาวิทยาลัยเทคโนโลยีราชมงคลพระนคร (@rmutp.ac.th) เท่านั้น

2.2 เมื่อทำการ Login เข้ามาแล้วให้ท่านกรอกข้อมูลที่ปรากฏตามความต้องการการใช้งานเป็นอันเสร็จสิ้น



3. เมนูเช็คห้องเรียน



3.1 เมื่อคลิกไปที่เมนูจะปรากฏตารางห้องเรียนต่าง ๆ วัน และเวลาดังรูป

มหาวิทยาลัยเทคโนโลยีราชมงคลพระนคร
ระบบบริหารการเรียน
1201 : (HEC.1201ห้องปฏิบัติการ-๑๑.)

ตารางการใช้ห้อง 1201 ภาคการศึกษาที่ 1 / 2566
มทร.พระนคร ศูนย์โอโซน - (1)อาคาร 1
ประเภทห้อง : ห้องบรรยาย
ความจุ 50 ที่นั่ง

วัน/เวลา	07:00	08:00	09:00	10:00	11:00	12:00	13:00	14:00	15:00	16:00	17:00	18:00	19:00	20:00	21:00	22:00	
จันทร์			HEC203208-5 รมสศสจรร่างยว ๑๑														
อังคาร			HEC203223-๑-1 อาคารยว ๑๑			HEC203223-๑-2 อาคารยว ๑๑											
พุธ			HEC203208-5 รมสศสจรร่างยว ๑๑														
พฤหัสบดี			HEC203208-5 รมสศสจรร่างยว ๑๑														
ศุกร์																	
เสาร์																	
อาทิตย์																	

วัน	เวลา	ชื่อผู้ขอใช้ห้อง	สอนนักศึกษา/กิจกรรม	หมายเหตุ
4 กรกฎาคม 2566	8.00 - 9.00 น.			
	9.01 - 10.00 น.			
	10.01-11.00 น.			
	11.01-12.00 น.			
	12.01-13.00 น.			
	13.01-14.00 น.			
	14.01-15.00 น.			
	15.01-16.00 น.			
	16.01-17.00 น.			
5 กรกฎาคม 2566	8.00 - 9.00 น.			
	9.01 - 10.00 น.			
	10.01-11.00 น.			
	11.01-12.00 น.			
	12.01-13.00 น.			
	13.01-14.00 น.			
	14.01-15.00 น.			
	15.01-16.00 น.			
	16.01-17.00 น.			
6 กรกฎาคม 2566	8.00 - 9.00 น.			
	9.01 - 10.00 น.			

+ ≡ 1201ราชาดี ▾ 1404 ▾ 1501 ▾ 1502 ▾ 1503 ▾ 1505 ▾ 2102 ▾ 2103 ▾ 2104 ▾ 2105 ▾ 2201 ▾ 2202 ▾ 2203 ▾

3.1.1 ท่านสามารถเลือกดูห้อง วันและเวลาที่ต้องการจะเช็คได้ โดยการเลื่อนหน้าต่างลงมาด้านล่าง

1201 ราชวดี ▾	1404 ▾	1501 ▾	1502 ▾	1503 ▾	1505 ▾
10 กรกฎาคม 2564	8.00 - 9.00 น.				
	9.01 - 10.00 น.				
	10.01 - 11.00 น.				
	11.01 - 12.00 น.				
	12.01 - 13.00 น.				
	13.01 - 14.00 น.				
	14.01 - 15.00 น.				
	15.01 - 16.00 น.				
	16.01 - 17.00 น.				
	17.01 - 18.00 น.				
	18.01 - 19.00 น.				

หากตารางที่ปรากฏไม่มีข้อมูลใดๆ หมายถึงห้องนั้นๆไม่มีผู้ที่จอง

3.2 เมื่อเช็คเรียบร้อยแล้วให้คลิกที่รูปแป้นพิมพ์ดังข้อ 1.2 เพื่อแจ้งรายละเอียด (ห้อง วัน เวลา)ที่ท่านต้องการ



3.3 เมื่อกรอกรายละเอียดเรียบร้อยแล้ว แอดมินจะดำเนินการจองห้องให้ตามรายละเอียดที่ท่านแจ้งมา และท่านสามารถตรวจสอบได้โดยการคลิกที่เมนู “เช็คห้องเรียน” ได้